

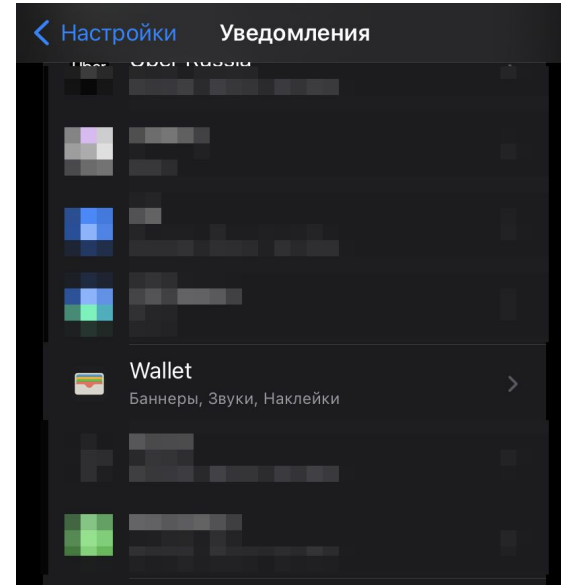
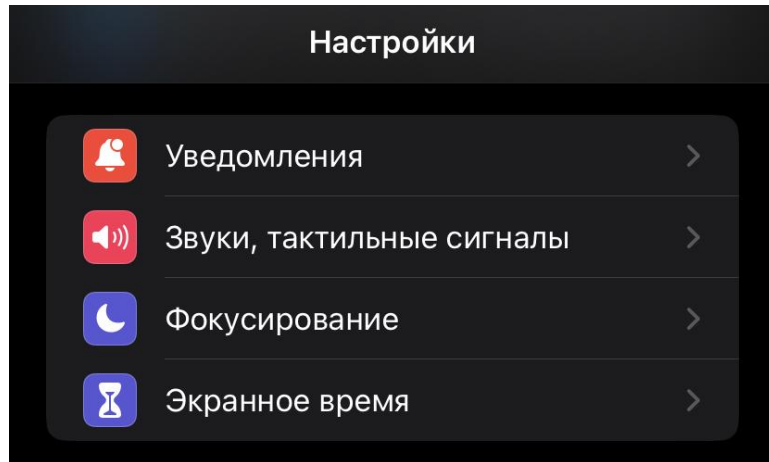
# Как включить уведомления на телефоне

в приложении Wallet?



# 1. Настройки Iphone

Зайдите в раздел "Настройки" -> "Уведомления" -> "Стиль уведомлений"  
-> Wallet

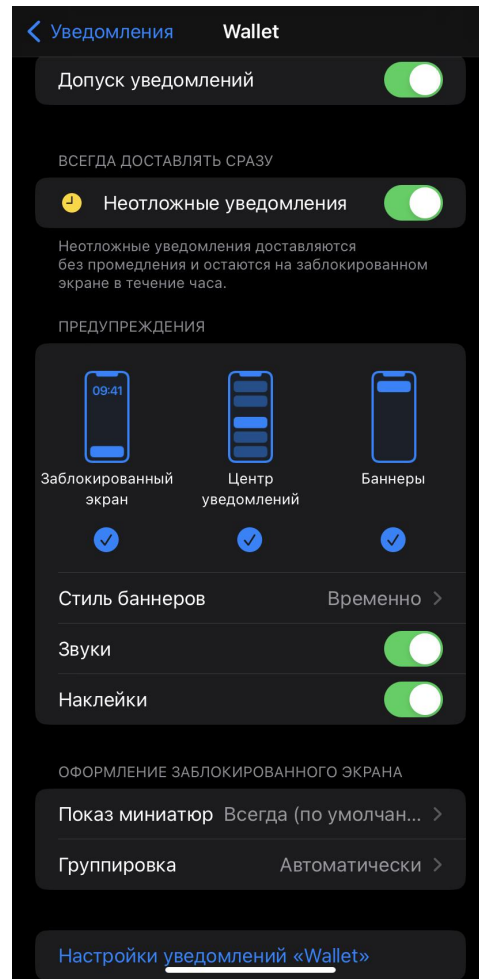


## 2. Настройки Iphone

Проверьте, чтобы все переключатели были включены, а все разрешения были допущены.

Затем переходим в настройки самого приложения Wallet. Для этого:

- не выходя из настроек уведомлений, в самом низу экрана нажмите “Настройки уведомлений Wallet”
- если уже вышли, то два раза большую кнопку справа на телефоне. Откроется список карт в Wallet, в них выбираете карту «Кузины».



# 3. Настройки Iphone

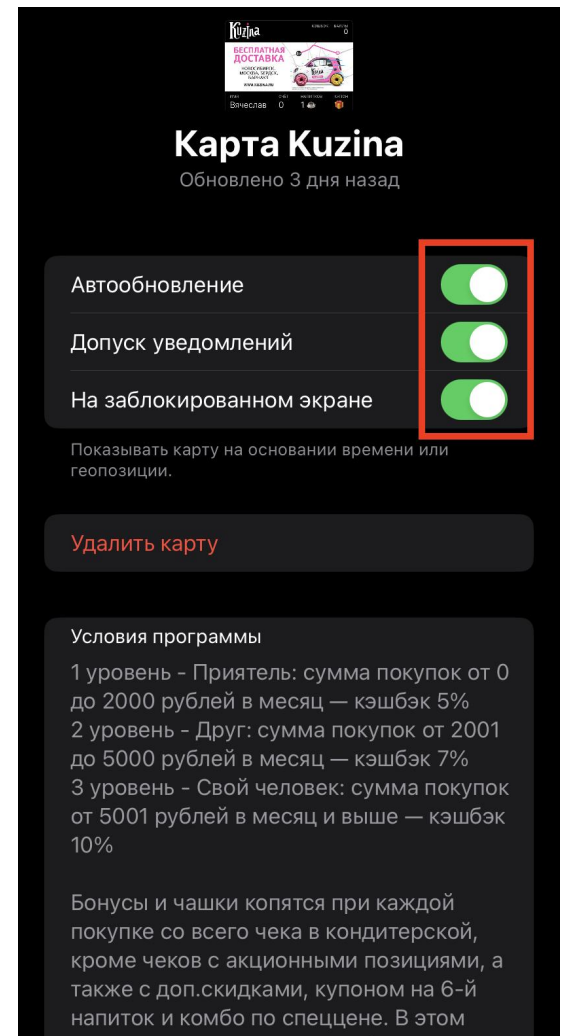
Находясь в самом приложении Wallet, нажимаем справа сверху (иногда снизу) три точки.

Откроется обратная сторона карты с правилами использования программы лояльности и настройками уведомлений.



# 4. Настройки Iphone

Все переключатели для допуска уведомлений также должны быть включены.



# 5. Как посмотреть промокод на Iphone?

В дальнейшем, при правильной настройке пуш-уведомлений, вам будут приходить наши пуш-уведомления.

*Мы не спамим, а пишем всего 2-3 раза в месяц и только по делу =)*



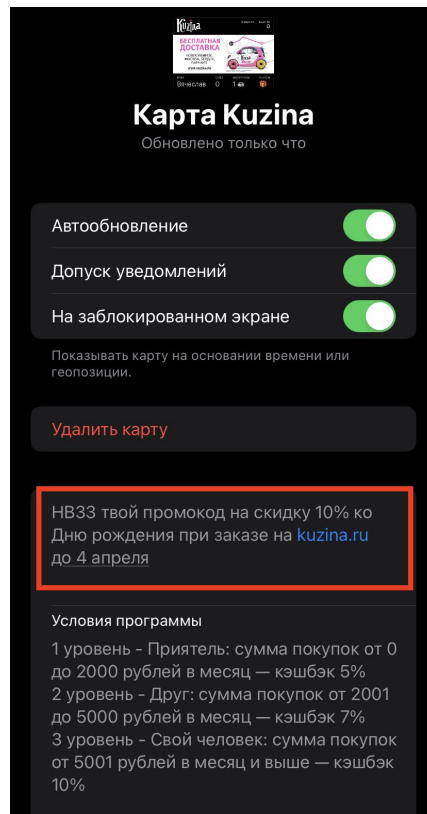
# б. Как посмотреть промокод на Iphone?

Если вы случайно смахнули пуш-уведомление, то посмотреть промокод можно на обратной стороне карты.

Также, попасть сюда можно так: нажать на пуш-уведомление -> перейти в Wallet -> перейти на обратную сторону карты.

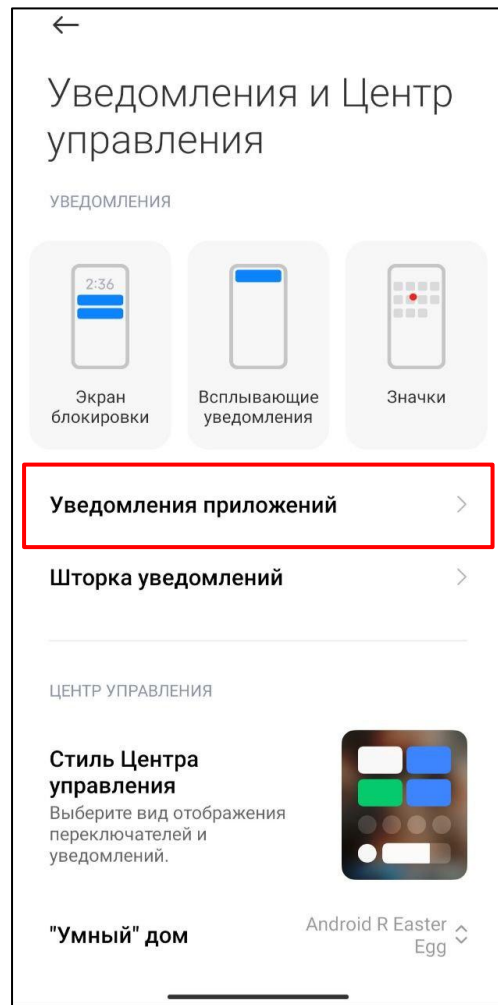
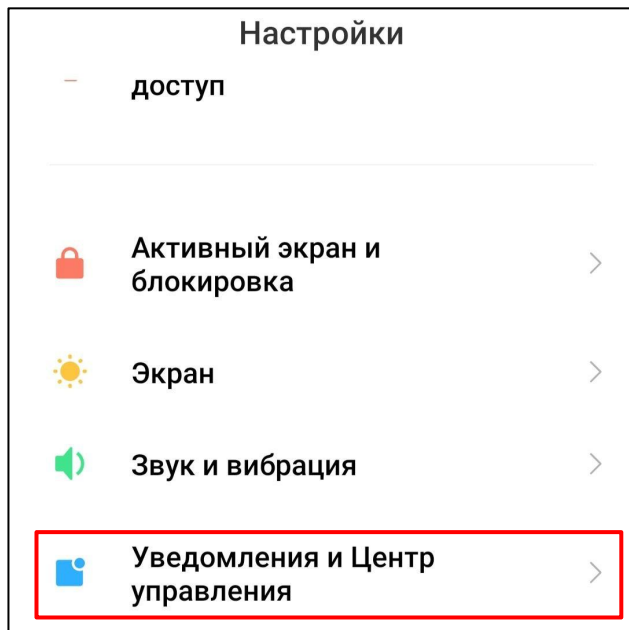
Промокод и сроки его действия будут указаны сразу над условиями программы лояльности.

Оттуда же сразу можно будет перейти на сайт [kuzina.ru](https://kuzina.ru) для заказа.



# 1. Настройки Android

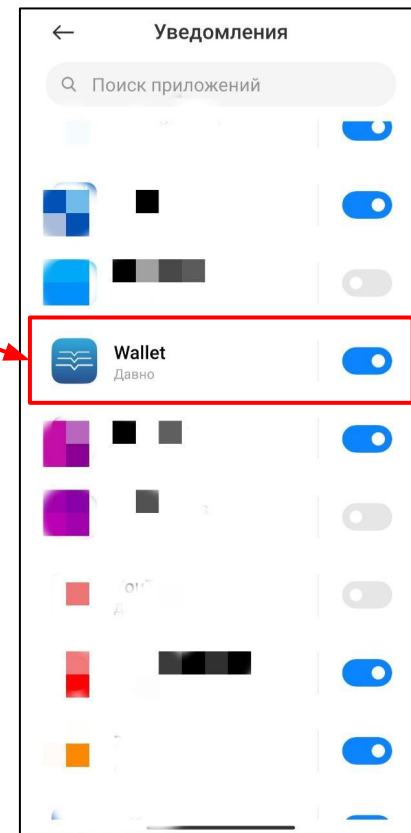
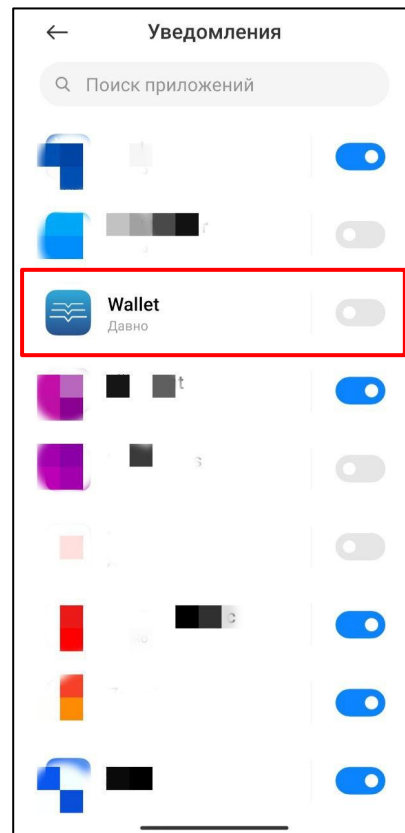
Зайдите в раздел “Настройки” -> “Уведомления и Центр управления”  
-> “Уведомления приложений”





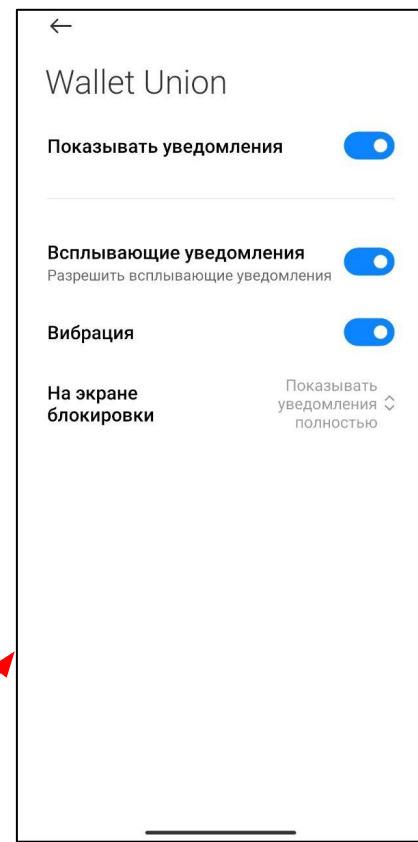
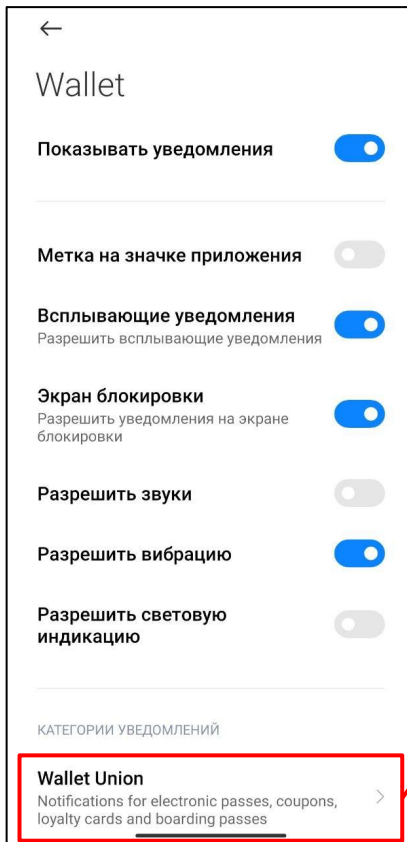
## 2. Настройки Android

Переключить бегунок на ВКЛ.



# 3. Настройки Android

Нажать на Wallet (переход в подробные настройки уведомлений Wallet) -> Переключить все необходимые бегунки уведомлений -> Wallet Union (Настраиваем все бегунки)



# 4. Как посмотреть промокод на Android?

Если вы случайно смахнули пуш-уведомление, то посмотреть промокод можно на обратной стороне карты.

Попасть сюда можно так: перейти в Wallet -> нажать три точки справа сверху.

Промокод и сроки его действия будут указаны сразу над условиями программы лояльности.

Оттуда же сразу можно будет перейти на сайт [kuzina.ru](http://kuzina.ru) для заказа.

